



OEA | CICAD



**COMISIÓN INTERAMERICANA PARA EL
CONTROL DEL ABUSO DE DROGAS**

CICAD

**SEPTUAGESIMO PERÍODO ORDINARIO DE SESIONES DE LA CICAD
16-19 de noviembre de 2021
Sesión virtual**

**OEA/Ser.L/ XIV.2.70
CICAD/doc.2628/21
15 de Noviembre, 2021
Textual**

SESIÓN PLENARIA 2. PANEL 2

**DESAFÍOS PARA LA PREVENCIÓN BASADA EN EVIDENCIA EN TIEMPOS
DE PANDEMIA EN CHILE**



Desafíos para la prevención basada en evidencia en tiempos de pandemia en Chile

2020 - 2021



#eligevivir
— SIN DROGAS —

Karen Helmer Parada
Observatorio Nacional de Drogas
Servicio Nacional para la Prevención y Rehabilitación
del Consumo de Drogas y Alcohol (SENDA)
Noviembre 2021



Índice

- I. Resultados de las encuestas online sobre los efectos del COVID-19 en el uso de alcohol y otras drogas 2020 y 2021.**
 - Patrones de consumo.
 - Demanda en tratamiento por consumo de drogas.
 - Acceso a drogas.

- II. Cambios y mejoras en la institucionalidad al servicio de las personas.**

I. Resultados de las encuestas online sobre los efectos del COVID-19 en el uso de alcohol y otras drogas 2020 y 2021.

Ficha técnica de la Encuesta COVID-19 en el año 2020.

- Cuestionario online
- Fecha aplicación: desde el 6 al 27 de junio de 2020.
- Encuestas ingresadas: 34.738.
- Encuestas validadas: 15.280.



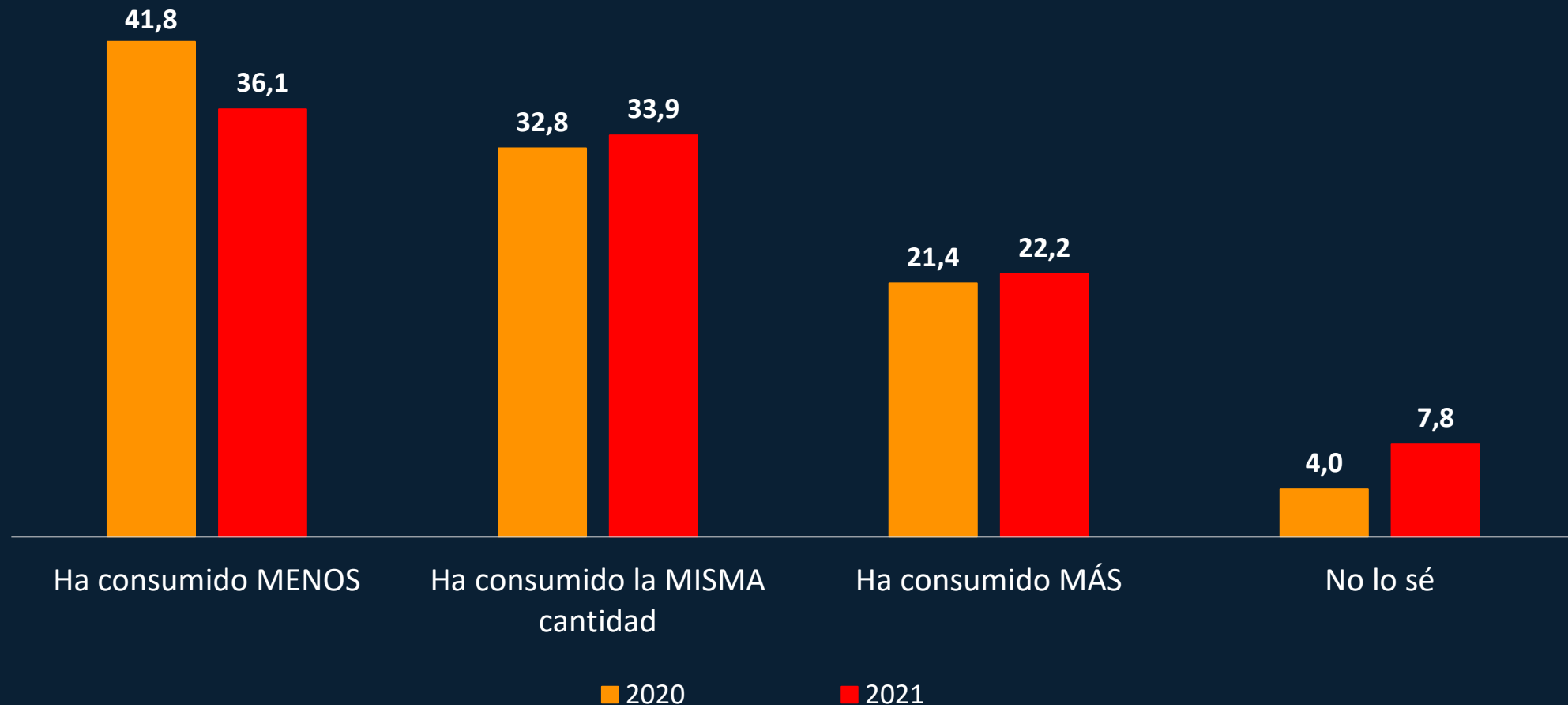
Ficha Técnica Encuesta COVID-19 en el año 2021.

- Cuestionario online
- Fecha aplicación: desde el 20 de abril al 14 de mayo 2021.
- Encuestas ingresadas: 38.905.
- Encuestas validadas: 22.121.

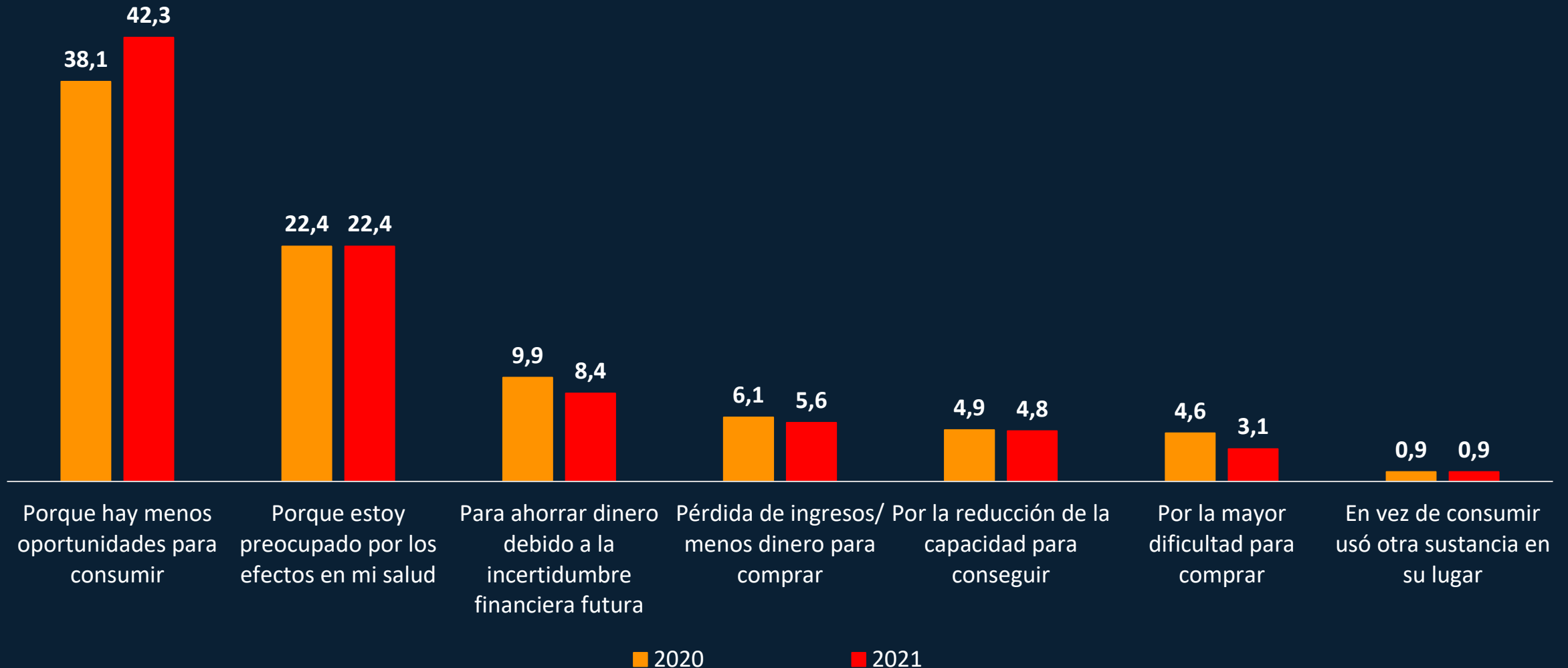


I. Resultados de las encuestas online sobre los efectos del COVID-19 en el uso de alcohol y otras drogas 2020 y 2021

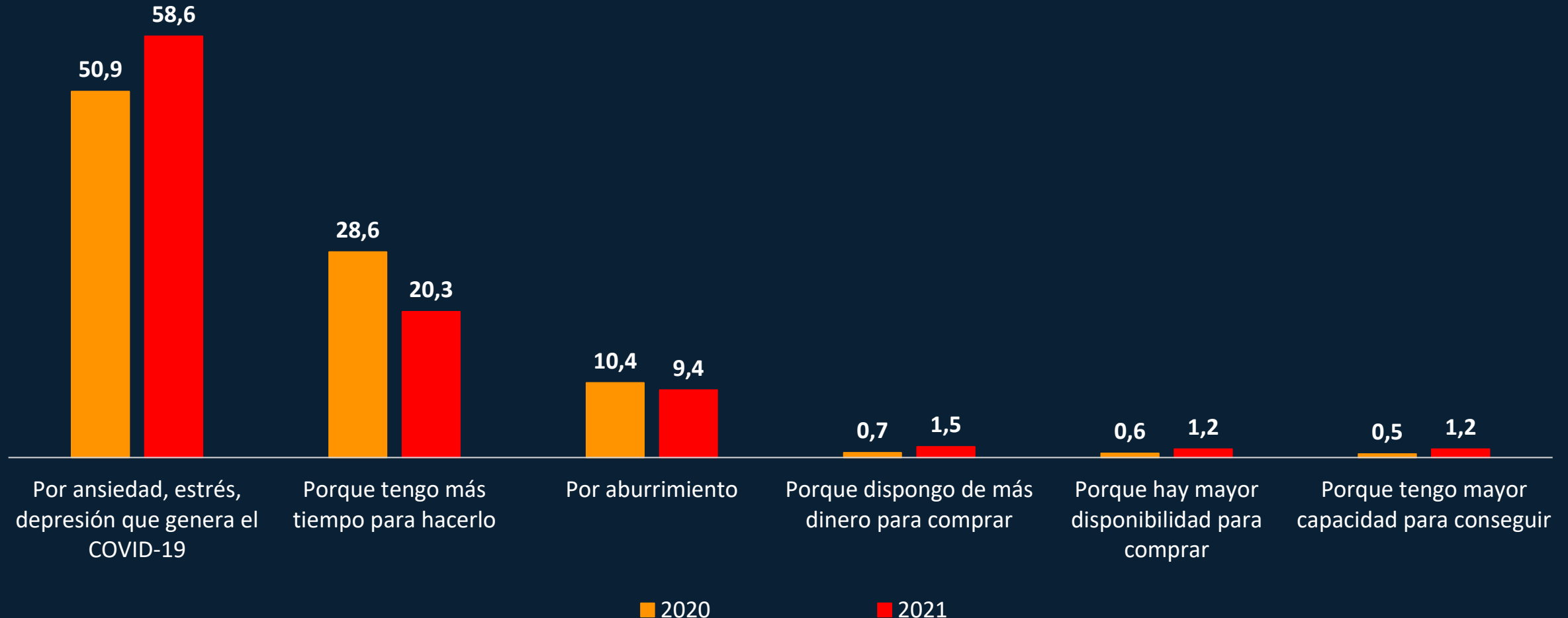
¿Ha cambiado su consumo de **alcohol** como resultado de las restricciones del COVID-19, en comparación con antes del COVID-19? (%)



Del 41,8% que usa **menos alcohol** en 2020 y del 36,1% en 2021, los motivos para disminuir su uso son (%):

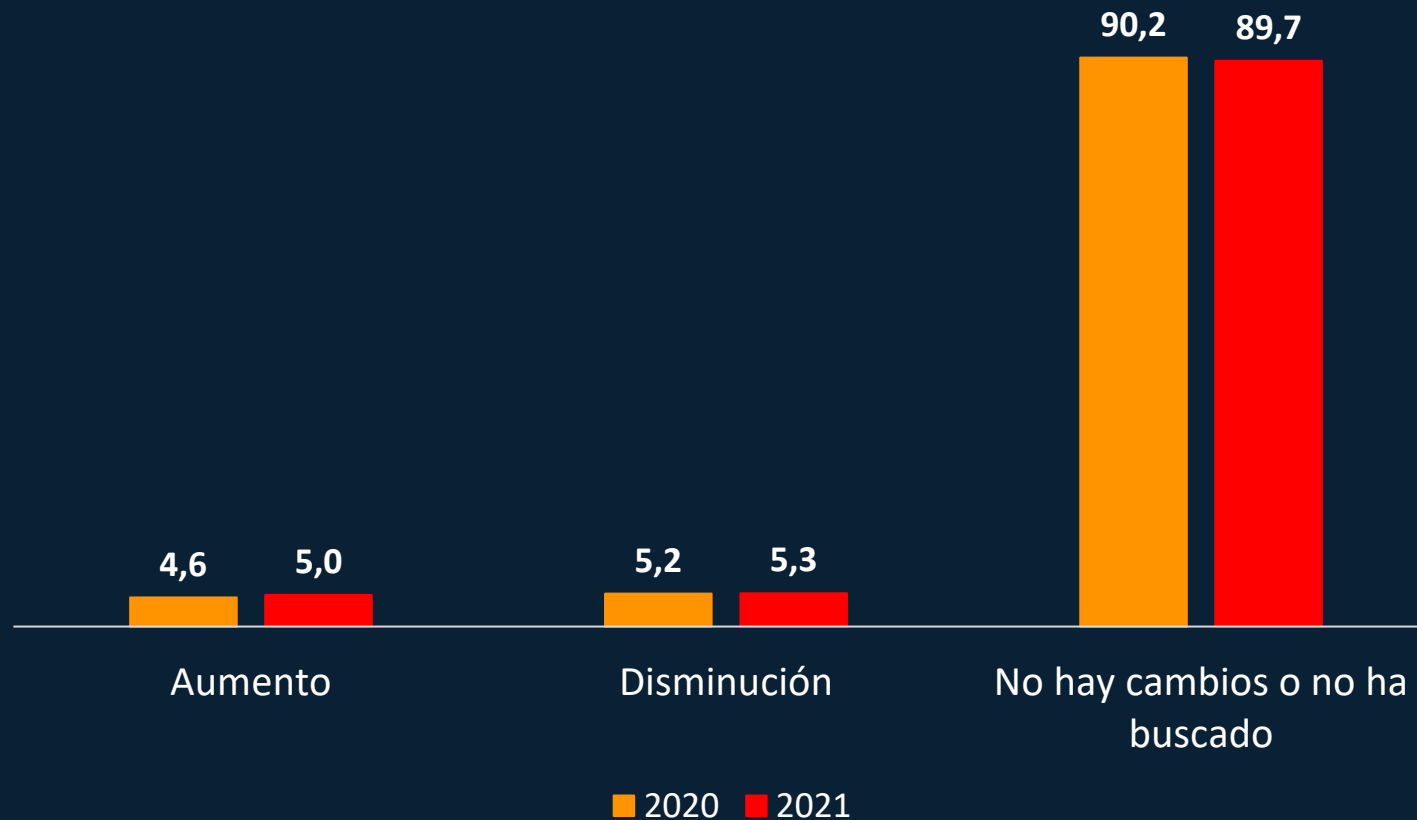


Del 21,4% que usa **más alcohol** en 2020 y del 22,2% en 2021, los motivos para aumentar su uso son (%):



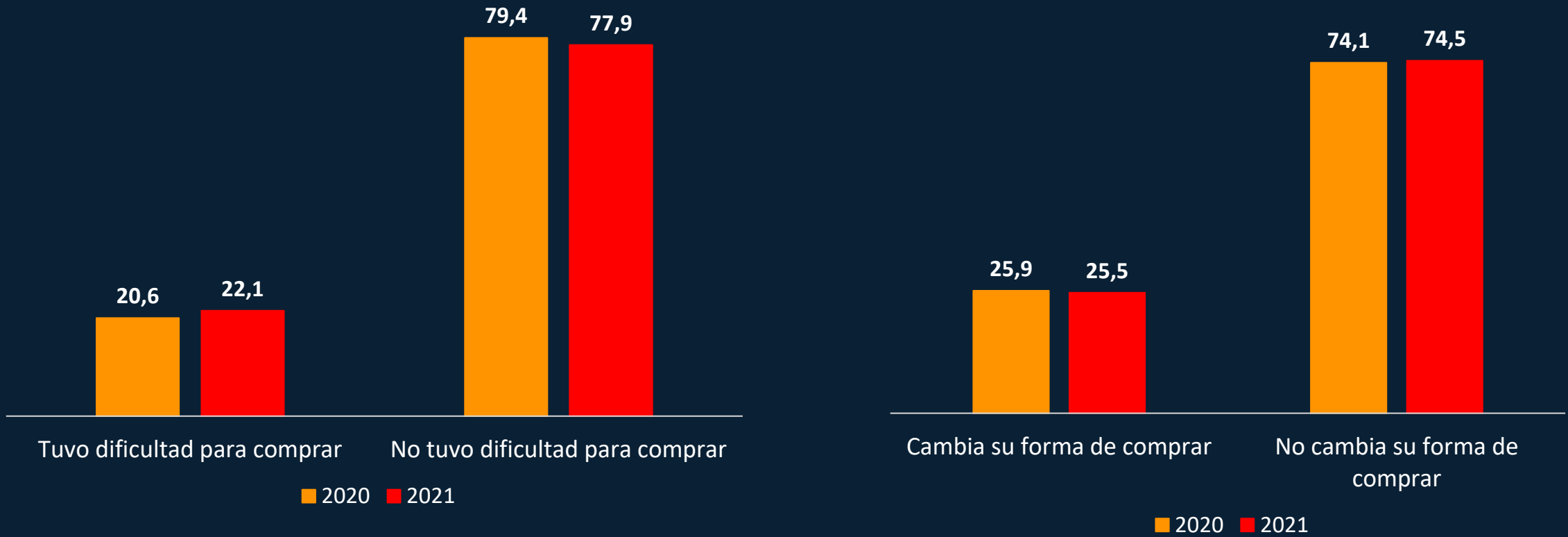
DEMANDA DE TRATAMIENTO POR ALCOHOL

¿Ha habido algún cambio en su intención de buscar algún tipo de ayuda o **tratamiento para disminuir o dejar de consumir alcohol** desde que se introdujeron las medidas por el COVID 19? (%)

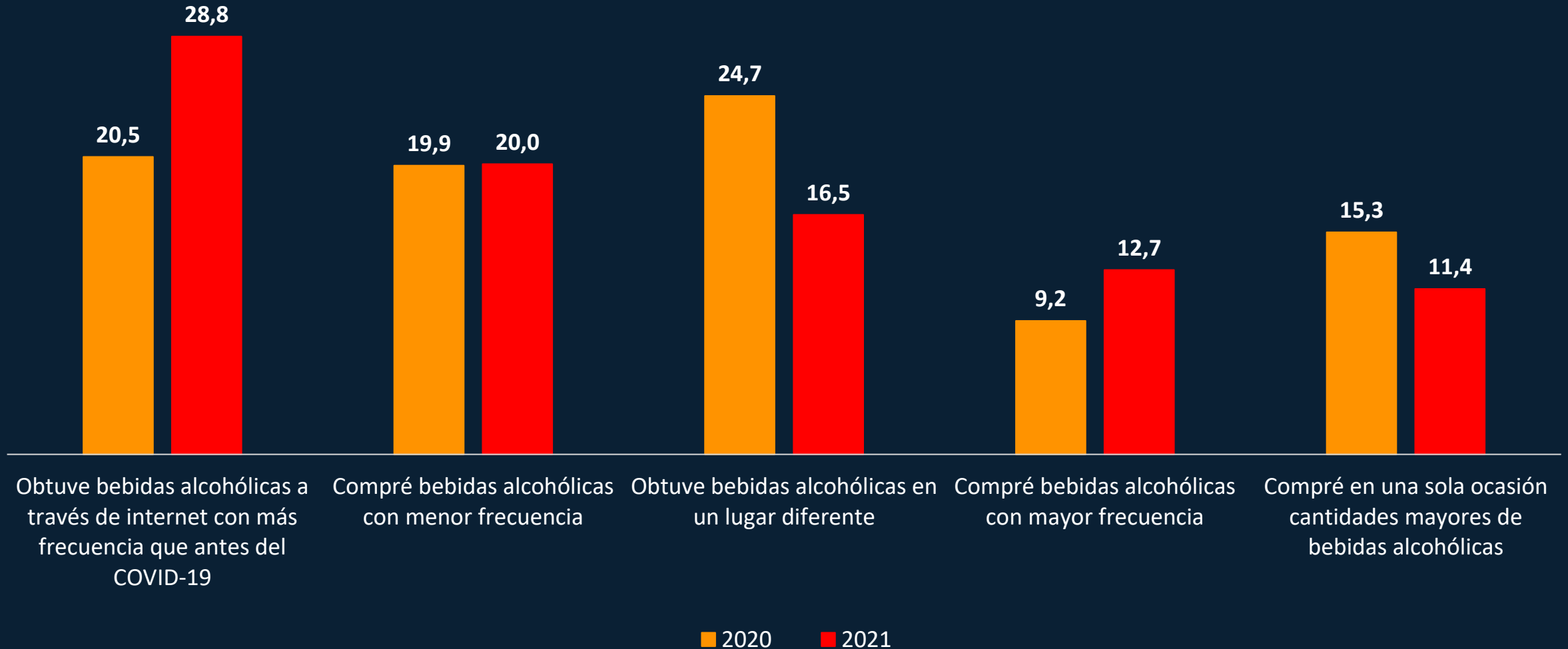


ACCESO A ALCOHOL

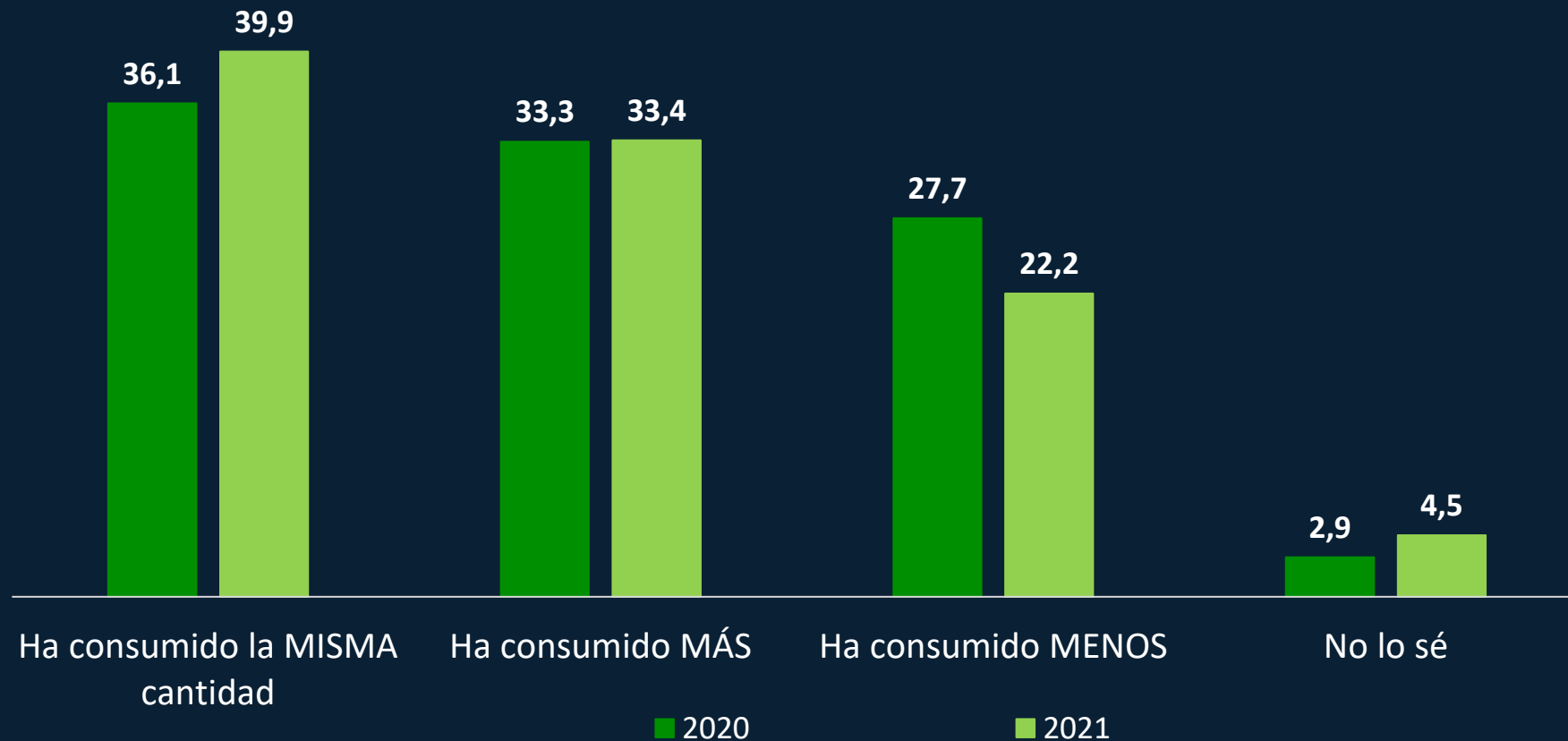
Entre quienes han comprado **alcohol** desde el inicio de la pandemia (%):



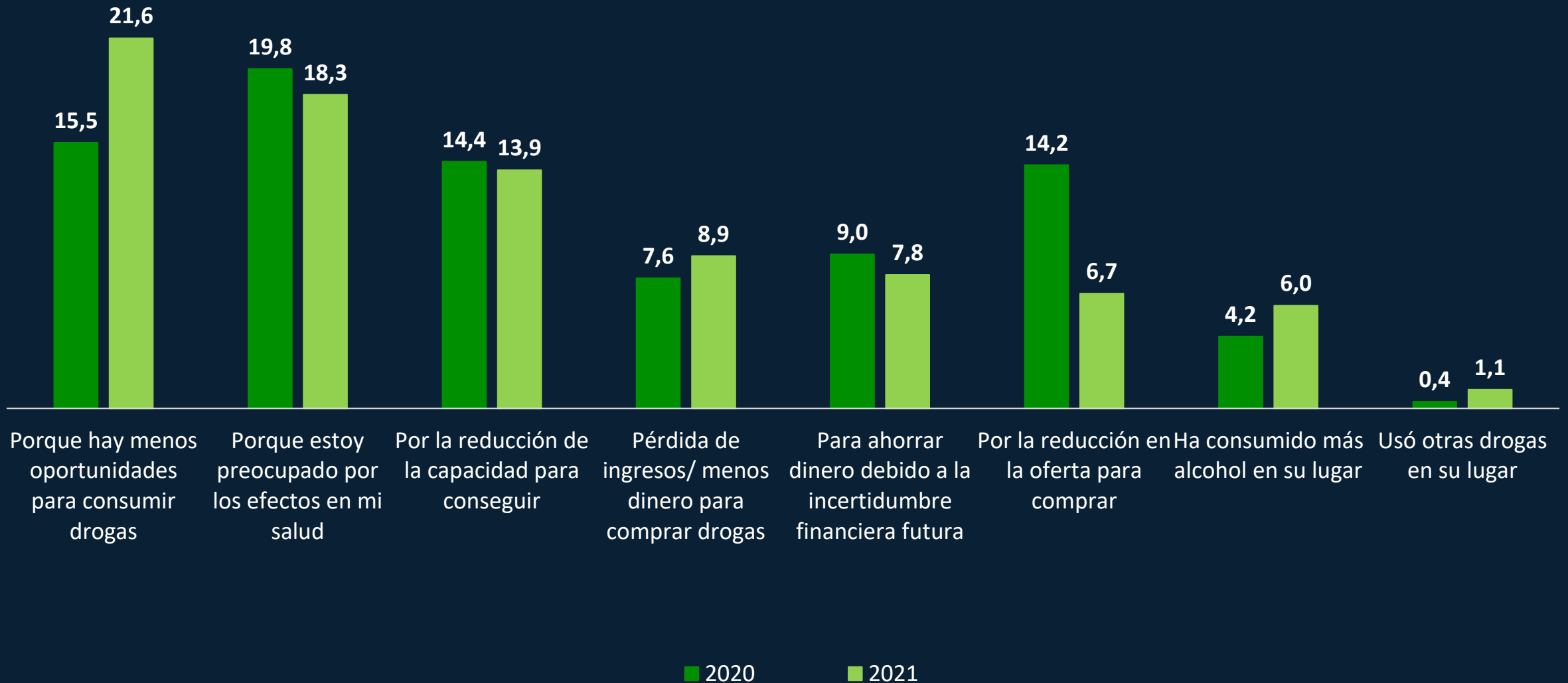
Entre el 25,9% que dice que ha **cambiado su forma de comprar** en 2020 y el 25,5% en 2021, el ... (%):



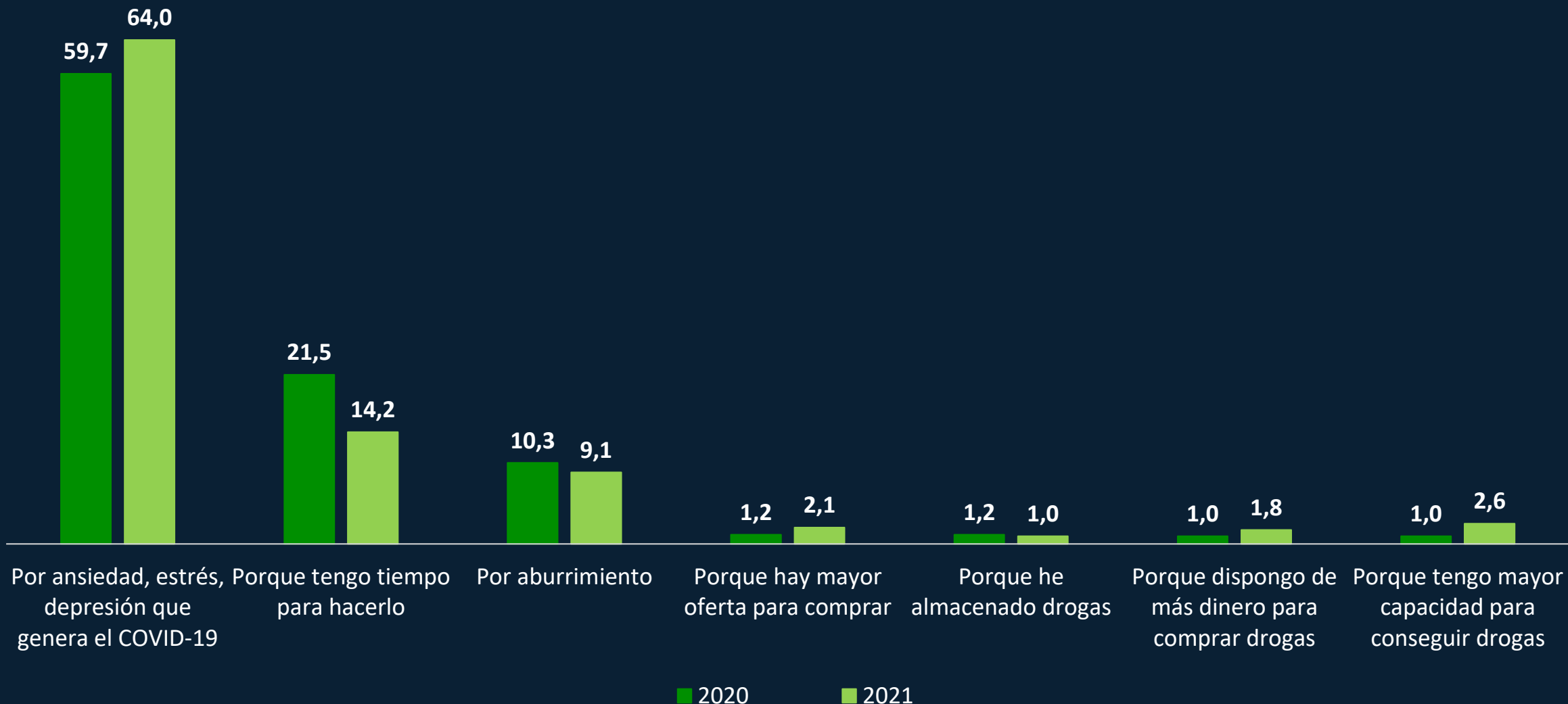
¿Ha cambiado su consumo de **marihuana** como resultado de las restricciones del COVID-19, en comparación con antes del COVID-19? (%)



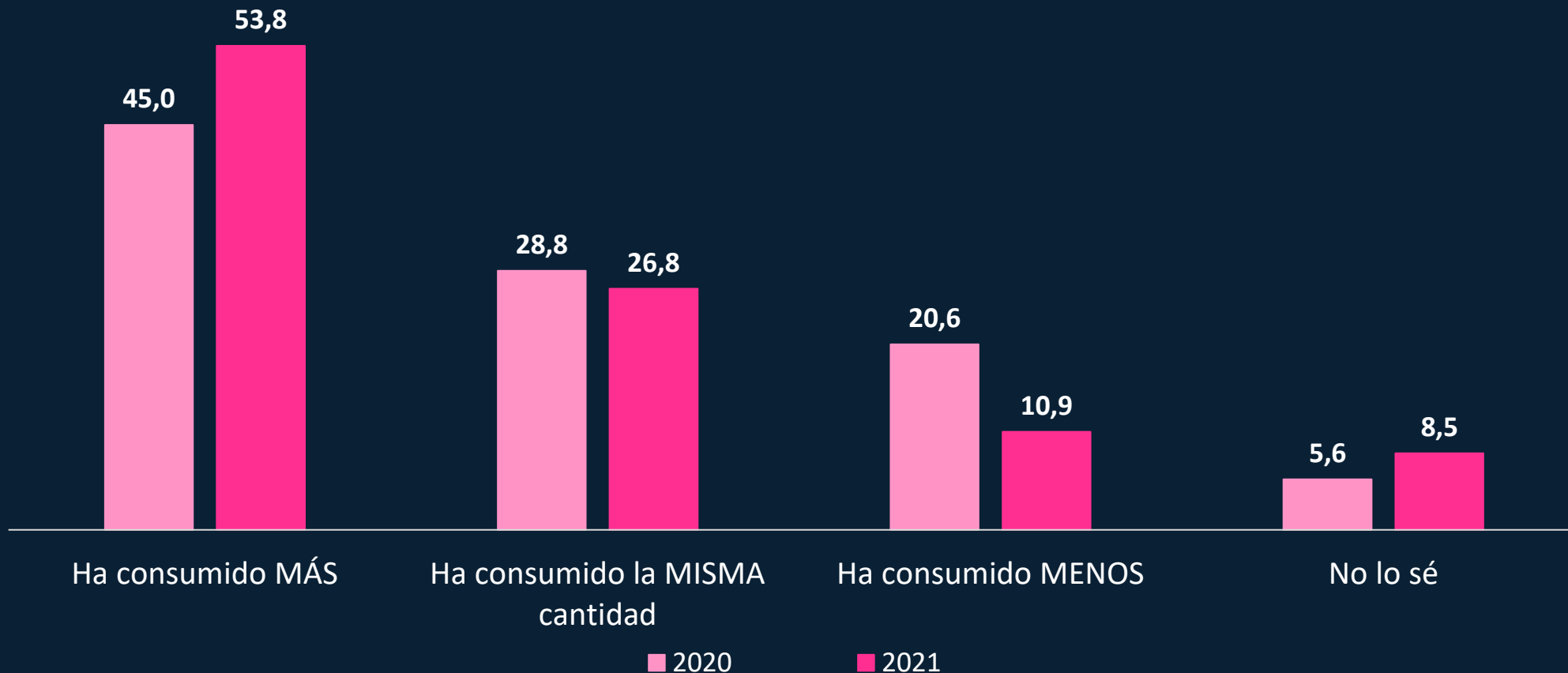
Del 27,7% que usa **menos marihuana** en 2020 y del 22,2% en 2021, los motivos para disminuir su uso son (%):



Del 33,3% que usa **más marihuana** en 2020 y del 33,4% en 2021, los motivos para aumentar su uso son (%):

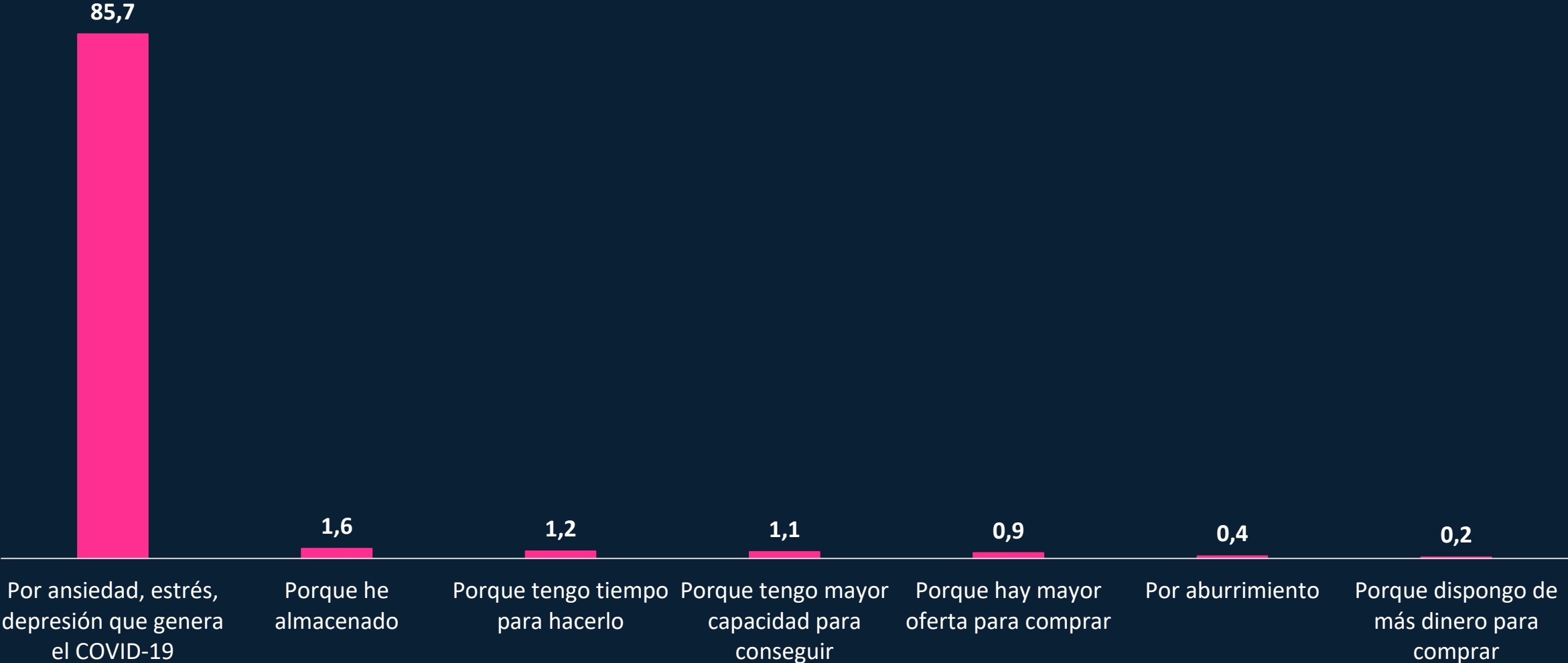


¿Ha cambiado su consumo de **medicamentos sin receta médica** como resultado de las restricciones del COVID-19, en comparación con antes del COVID-19? (%)



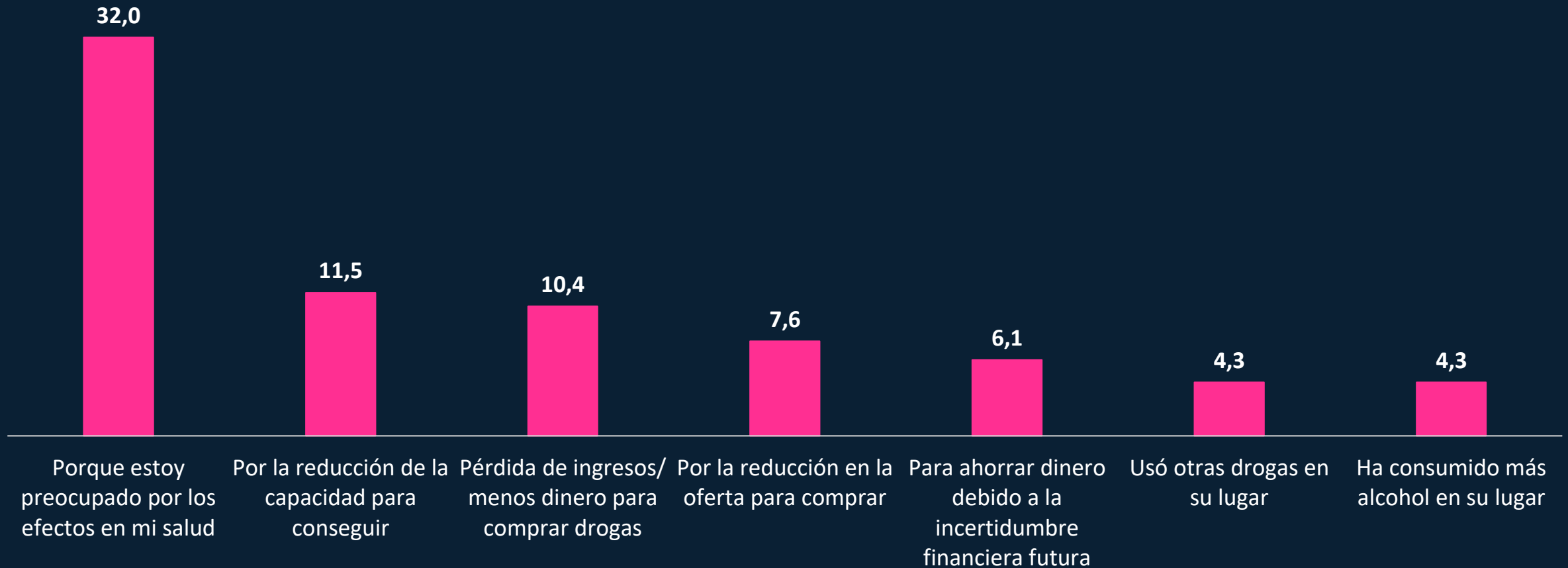
** Medicamentos SIN receta médica (como Clonazepam, Tramal, entre otros).

Del 53,8% que usa **más medicamentos sin receta** en 2021, los motivos para aumentar su uso son (%):



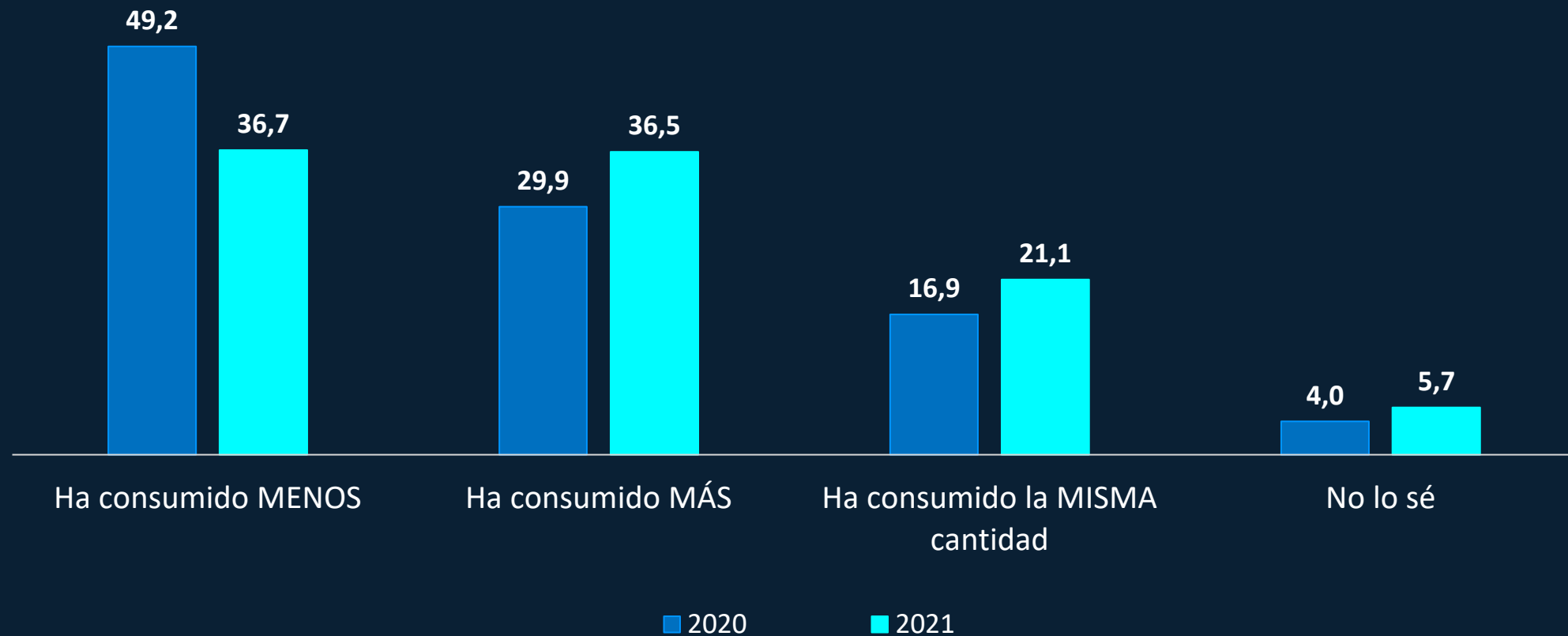
**Pregunta no incluida en el estudio 2020.

Del 10,9% que usa **menos medicamentos sin receta** en 2021, los motivos para disminuir su uso son (%):

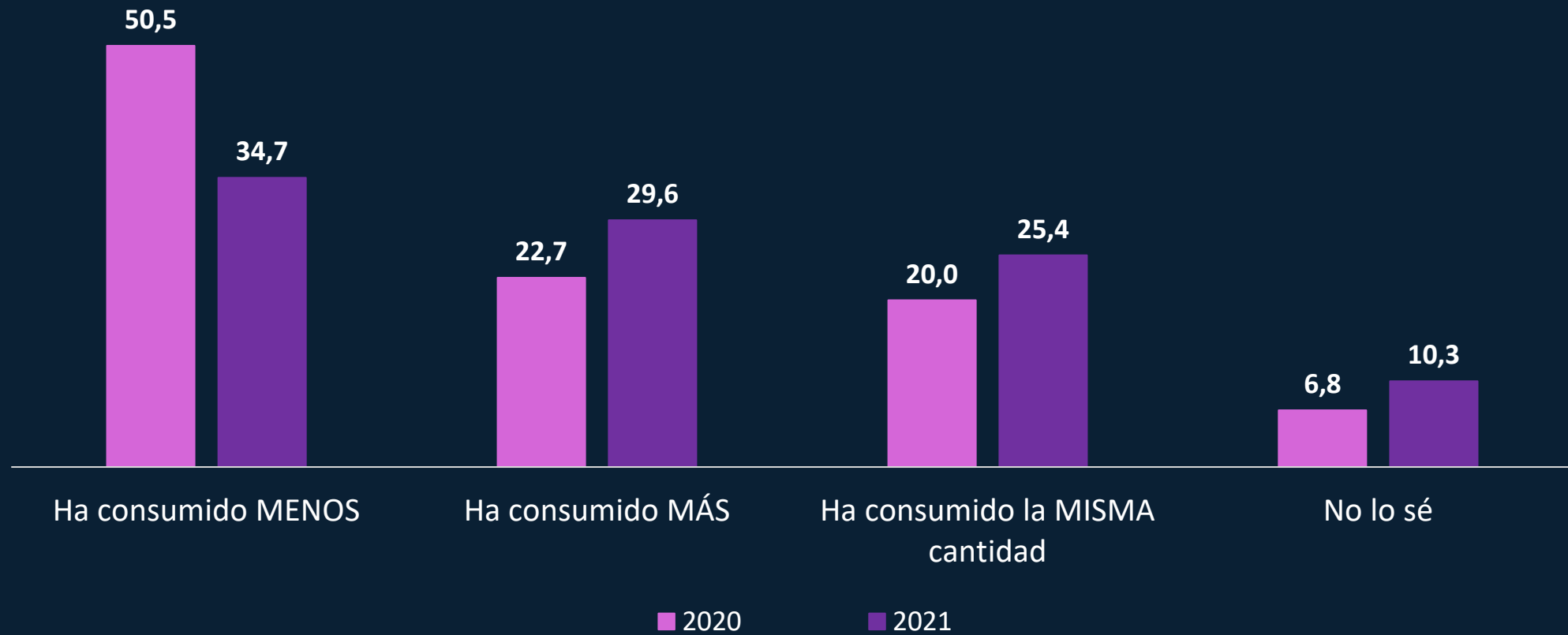


**Pregunta no incluida en el estudio 2020.

¿Ha cambiado su consumo de **cocaína** como resultado de las restricciones del COVID-19, en comparación con antes del COVID-19? (%)



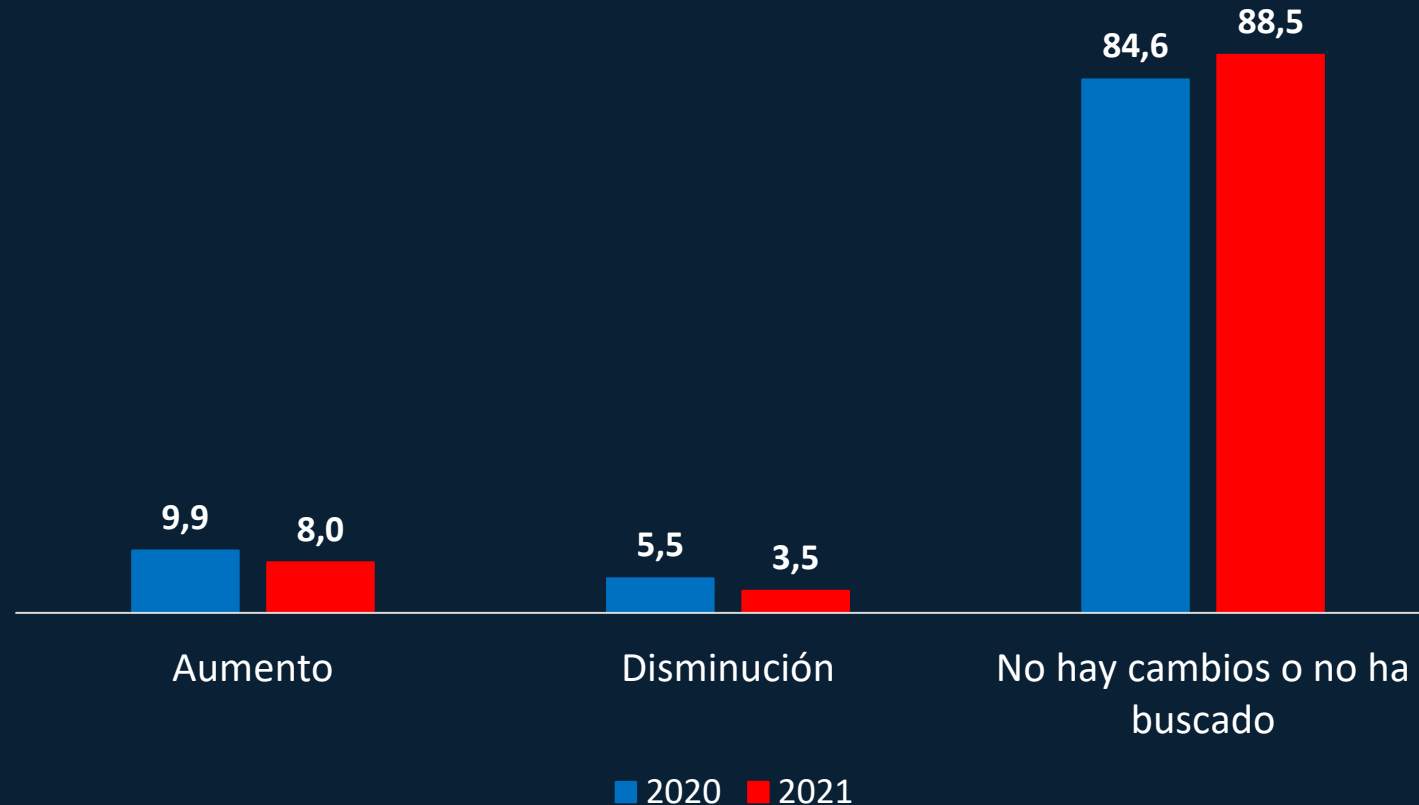
¿Ha cambiado su consumo de LSD/Éxtasis como resultado de las restricciones del COVID-19, en comparación con antes del COVID-19? (%)



**LSD/Éxtasis (u otra droga sintética).

DEMANDA EN TRATAMIENTO POR CONSUMO DE DROGAS

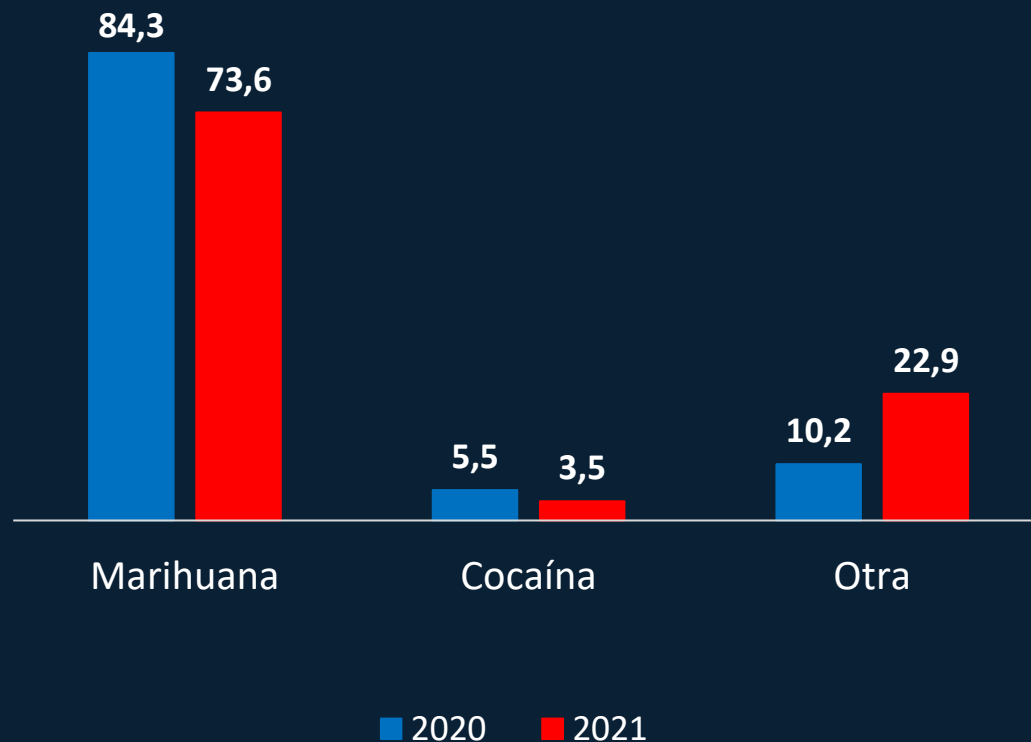
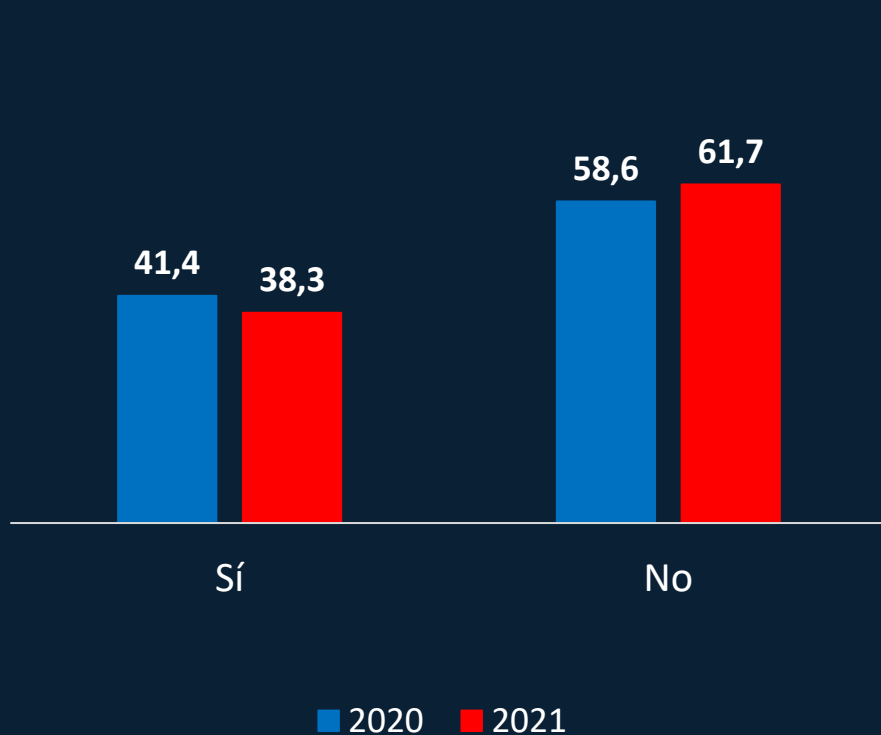
¿Ha habido algún cambio en su intención de buscar algún tipo de ayuda o **tratamiento para disminuir o dejar de consumir drogas** desde que se introdujeron las medidas por el COVID 19? (%)



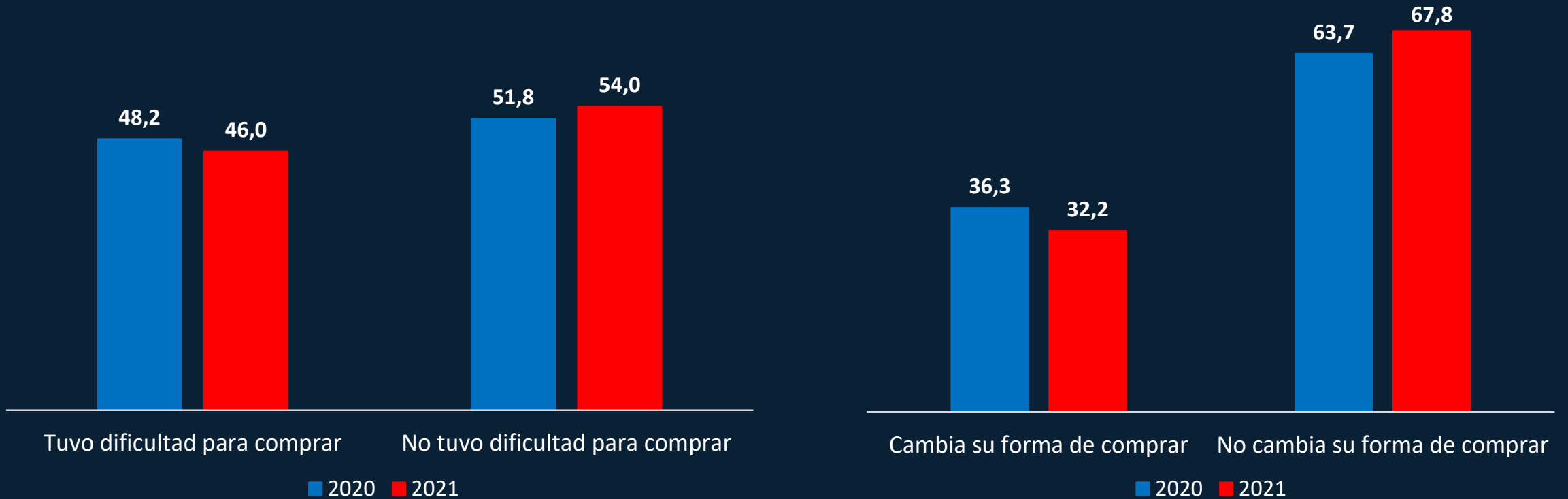
ACCESO A DROGAS

¿Ha obtenido/intentado obtener **drogas** desde el brote del COVID-19? (%)

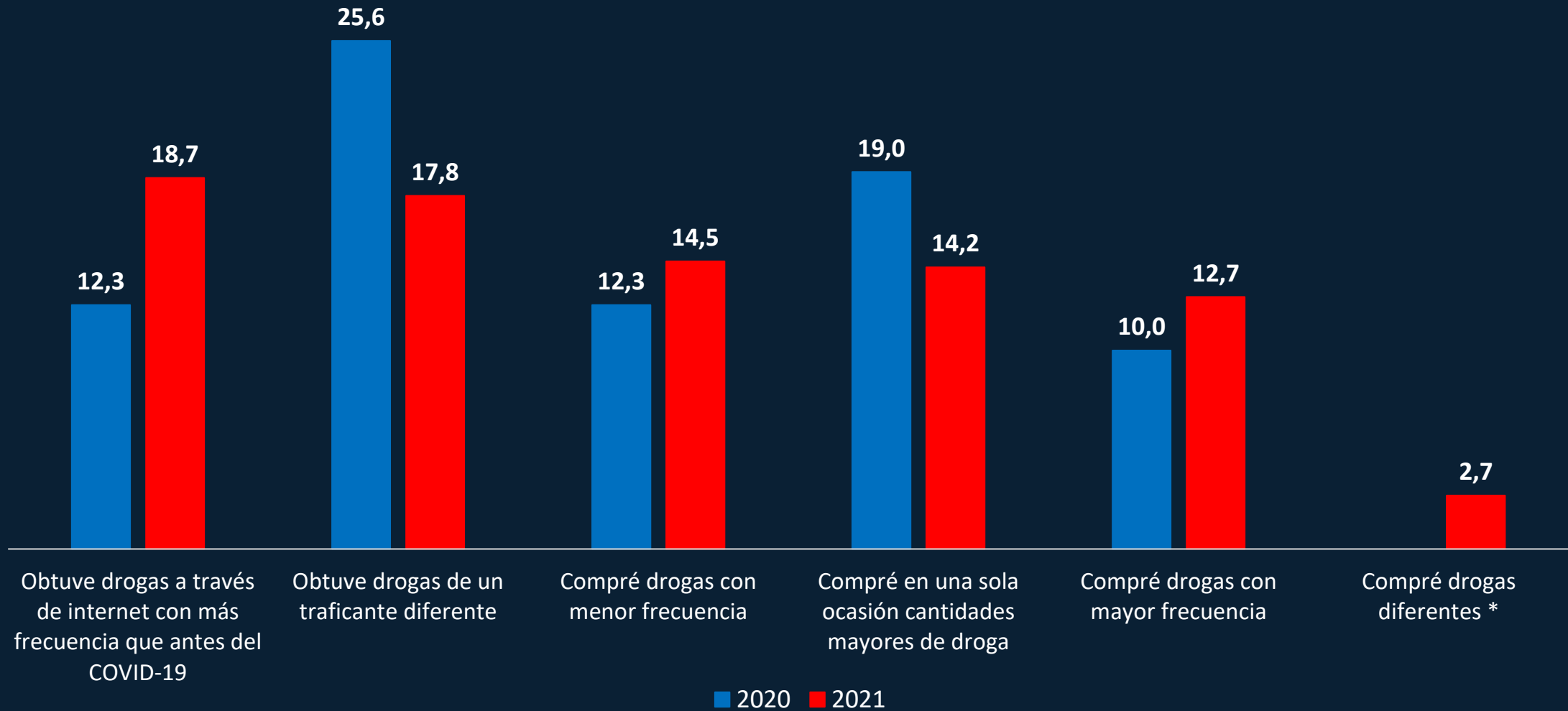
Del 38,3% que ha intentado comprar en 2021, **compra un.. (%)**



Desde el inicio de la pandemia, entre el 41,4% que ha intentado comprar **drogas** en 2020 y el 38,3% en 2021 (%):



Entre el 36,3% que dice que ha cambiado su **forma de comprar** drogas en 2020 y el 32,2% en 2021, el... (%):



*Categoría no incluida en el estudio 2020.

II. Cambios y mejoras en la institucionalidad al servicio de las personas.

Prevención y Promoción | Tiempos de Pandemia

- En junio de 2020, El Presidente de la República Sebastián Piñera anuncia el programa Saludable-mente.
- Plan integral de bienestar que busca fortalecer la oferta pública y privada de salud mental en el país, la cual cuenta con un sistema digital de consulta, apoyo y recomendaciones en esta materia.
- Contiene plataforma web con la oferta actual para apoyar el bienestar emocional de las personas, de manera que puedan ingresar desde sus casas y agendar consultas con psicólogos o psiquiatras de forma gratuita.

<https://youtu.be/ti6FwCfT-dM>



<https://www.gob.cl/saludablemente/>

Foco en la Atención de las Personas | Tiempos de Pandemia

- ✓ Todos los centros de tratamiento y rehabilitación SENDA a lo largo del país, mantuvieron su funcionamiento ininterrumpidamente.
- ✓ Acompañamiento y funcionamiento constante a los centros y sus usuarios/as.
- ✓ Atención telemática (a distancia) y domiciliaria.



Foco en la Atención de las Personas | Atenciones durante el año 2020

Personas con Consumo Problemático de Sustancias (12 - 64 años) según Encuesta Nacional Población General 2018

649.160

Personas con Consumo Problemático de Sustancias (12 - 17 años) según ENPG 2018

17.183

Personas con Consumo Problemático de Sustancias (18 - 64 años) según ENPG 2018

631.977

Personas (18 - 64 años) que manifiestan necesidad de Tratamiento según ENPG 2018

109.502

Personas que recibieron Tratamiento 2020

9.273

Personas que recibieron Tratamiento 2020

29.204

2.900

563

5.810

16.757

12.447

Recibieron Tratamiento en Programas de SENDA según SISTRAT 2020

Recibieron Tratamiento en Programas de Consumo de Drogas de SENAME 2020

Recibieron Tratamiento según Departamento de Estadística de salud MINSAL 2020

Recibieron Tratamiento en Programas de SENDA según SISTRAT 2020

Recibieron Tratamiento según Departamento de Estadística de salud MINSAL 2020

Prevención y Promoción | Tiempos de Pandemia

Adaptación de los mecanismos de entrega de la oferta programática:

Adaptación de todos los programas acorde al contexto sanitario y de salud del país.


Se reforzó la **modalidad de cursos online** en materia de prevención para quienes colaboran y participan de los diferentes programas del Área de Prevención y Promoción.



Prevención y Promoción | Tiempos de Pandemia

Adaptación de los mecanismos de entrega de la oferta programática:

Publicación de 12 guías de parentalidad llamadas **“Prevenir en Cuarentena y en familia”**, cuyo objetivo es brindar orientaciones prácticas para el fortalecimiento de factores protectores que permitan realizar interacciones positivas y vínculos protectores.



Prevención y Promoción | Tiempos de Pandemia

Adaptación de los mecanismos de entrega de la oferta programática:

Desarrollo de la campaña “En Familia Sanamente”.

En el marco del programa Trabajar con Calidad de Vida, se elaboró el “**Decálogo de prevención en ambientes laborales**”.





SEDA



#eligevivir
— SIN DROGAS —

